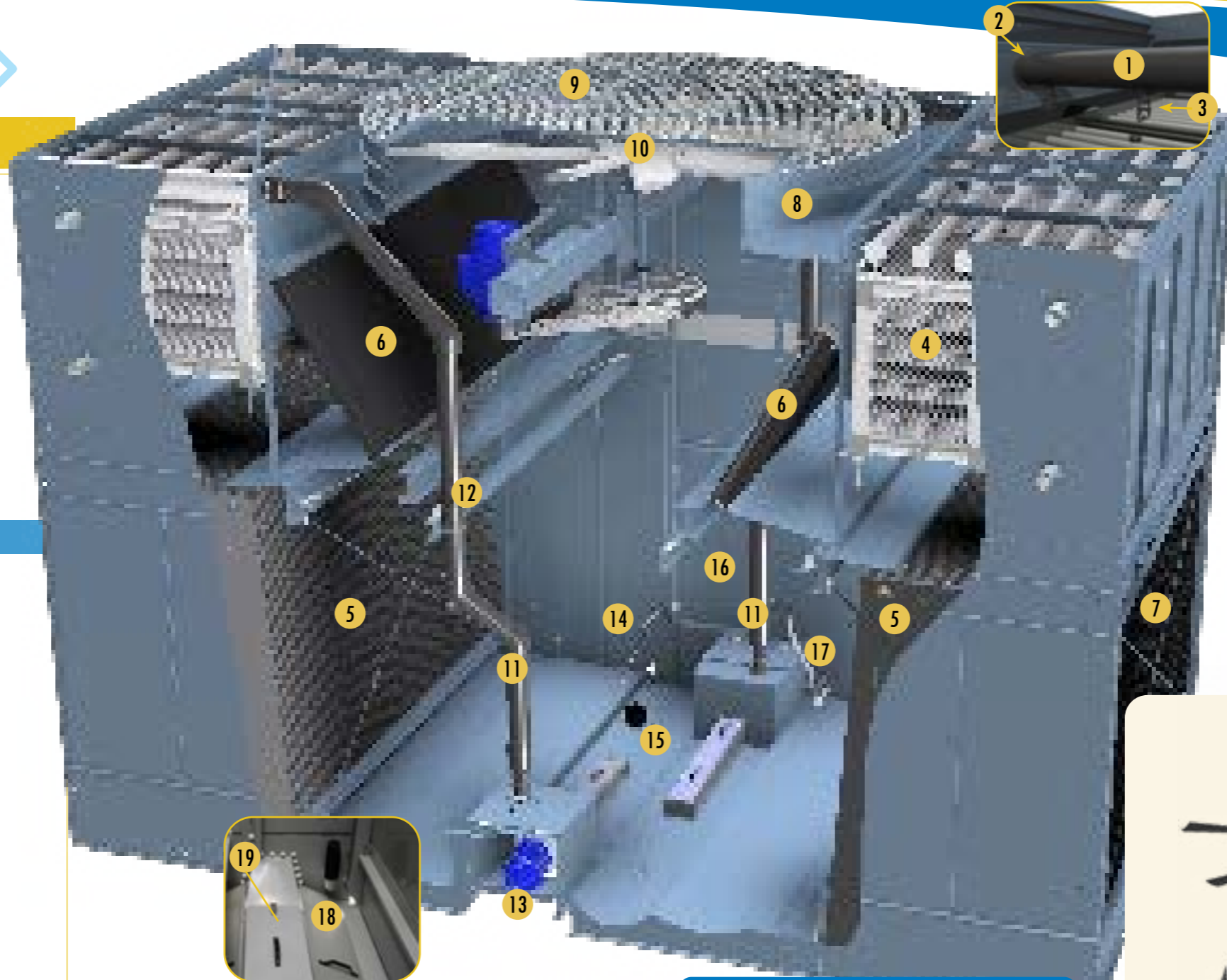


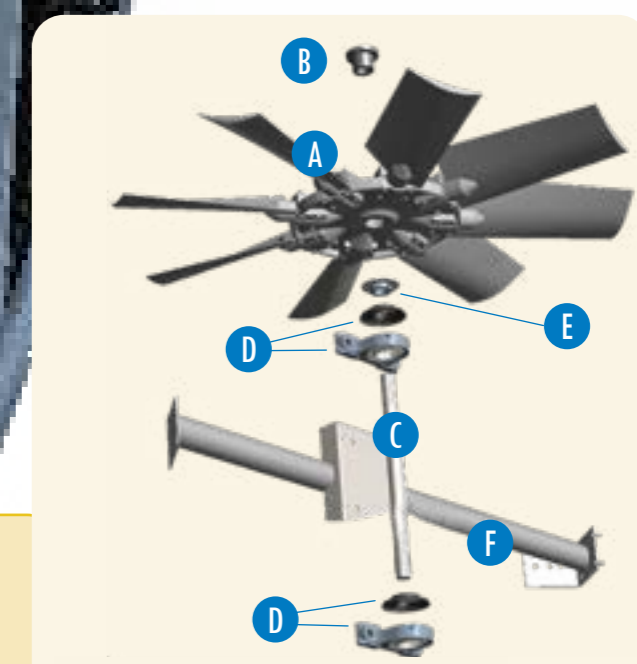


## Füllkörper-, Gehäuse- und Wannensektion

- i** 1. Sprüharme
- i** 2. Sprührohrdichtung
- i** 3. Sprühdüse & Düsendichtungen
- i** 4. Rohrbündel
- i** 5. BACross 2 - Füllkörper mit integrierten Tropfenabscheider
- i** 6. Tropfenabscheider
- i** 7. Lufteintritts-Schutzelemente
- i** 8. Lüfter Zylinder
- i** 9. Schutzgitter
- i** 10. vormontierte Axiallüfter (siehe Detailzeichnung)
- i** 11. Pumpenleitung
- i** 12. Schlauch & Klammern
- i** 13. Sprühpumpe  
mit Gehäuse    ohne Gehäuse    Dichtsatz
- i** 14. Nachspeiseventil
- i** 15. Schwimmkugel
- i** 16. Zugangstür
- i** 17. Abschlämung mit Handventil
- i** 18. Wannensieb
- i** 19. Wannensieb Haube
- i** 20. Heizstab
- i** 21. Trockengehschutz / Wassermangelschalter
- i** 22. Thermostat Wannenheizung



**i** Getriebe gesteuert (Option)




### vormontierte Axiallüfter

- i** A. Axiallüfter
- i** B. Lüfterklemmbüchse
- i** C. Lüfterwelle
- i** D. Lager mit Wasserwurfscheibe
- i** E. Lüfter Exzenterring
- i** F. Lagerholm
- i** G. Impervix Lüftermotor
- i** H. Antriebs-Set  
Motorantriebsscheibe & Klemmbüchse  
Lüfterriemenscheibe aus Aluminium & Klemmbüchse
- i** Riemenset



Anzahl variieren nach Geräte-typ.



Dies ist keine offizielle Bestellformular.

## Kundenkontakt

Name \_\_\_\_\_  
 Unternehmen \_\_\_\_\_  
 Telefon \_\_\_\_\_  
 Email \_\_\_\_\_  
 Geräte-Typ \_\_\_\_\_  
 Seriennummer \_\_\_\_\_



### Ihr BAC Kontakt

Name \_\_\_\_\_  
 Telefon \_\_\_\_\_  
 Email \_\_\_\_\_

Ersatzteile für Kühlturm

